

// Panouri de mascare simple și curate pentru tocuri de ușă



Soluții de modernizare pentru uși secționale

Posibilități multiple pentru fiecare situație constructivă





Modernizare cu Hörmann

Totul la îndemână

De cele mai multe ori prin modernizare sau renovare se înțelege înlocuirea vechilor uși basculante cu modernele uși de garaj secționale. Hörmann oferă, pentru o multitudine de situații constructive, soluții flexibile și care se ridică la nivelul pretențiilor dumneavoastră estetice, care oferă posibilitatea utilizării dimensiunilor standard ieftine și cu livrare rapidă. Prin consultarea paginilor ce urmează vă puteți face o părere de ansamblu.

Montaj standard: în spatele deschiderii

În mod ideal garajul dumneavoastră ar trebui să dispună de cel puțin 100 mm spațiu în zona buiandrugului (min. 115 mm la ușile cu sistem de acționare) și 90 mm în lateral. Ușa secționată poate fi montată în spatele golului. Stâlpul / peretele contribuie la un montaj stabil. Astfel șina de culisare se poate prinde direct de perete în șuruburi, în spatele golului.

Ușile secționale Hörmann sunt livrate cu toate materialele de montaj pentru această situație constructivă.



Montaj în spatele golului, pe clincher sau placări laterale ale deschiderii (≥ 90 mm)


Situația constructivă

Buiandrugul și părțile laterale sunt făcute din clincher. Montajul pe clincher al șinelor ușii secționale nu este posibil.



Soluția

Șina ușii secționale se va fixa, cu ajutorul ancorei speciale ①, pe peretele lateral al garajului. Placarea laterală rămâne astfel intactă.



Avantajele pe scurt

- Nu este nevoie de construcții auxiliare suplimentare, economisiți astfel timp și costuri de montaj.
- Ancorele speciale nivelează neregularitățile peretelui prin reglările flexibile, șina de culisare putând fi astfel ancorată de pereții laterali, în funcție de fiecare situație constructivă.
- Se potrivește la toate ușile de garaj secționale Hörmann.

Montaj în spatele golului, cu spații laterale < 90 mm


Situația constructivă

Garajul nu dispune de un buiandrug și un spațiu lateral suficient, iar într-un astfel de caz montajul standard nu este posibil.



Soluția

Șinele ușii secționale se vor monta, cu ajutorul ancorelor speciale ①, pe pereții laterali. Partea vizibilă a șinelor se va masca, cu ajutorul măștilor de șină ②, în culoarea și textura blatului ușii. Placarea laterală rămâne astfel intactă.



Avantajele pe scurt

- Montajul ușilor secționale este posibil pentru dimensiuni standard și de modernizare.
- Nu este nevoie de construcții auxiliare suplimentare, economisiți astfel timp și costuri de montaj.
- Ancorele speciale nivelează neregularitățile din perete prin reglările flexibile, astfel șina de culisare poate fi montată pe pereții laterali, în funcție de fiecare situație constructivă.
- Profilele de acoperire a ramelor sunt asemănătoare ca aspect cu blatul ușii și se livrează în toate suprafețele și culorile, acest fapt contribuind la un aspect armonios al ușii.

Montaj în deschidere, cu fixare de perete

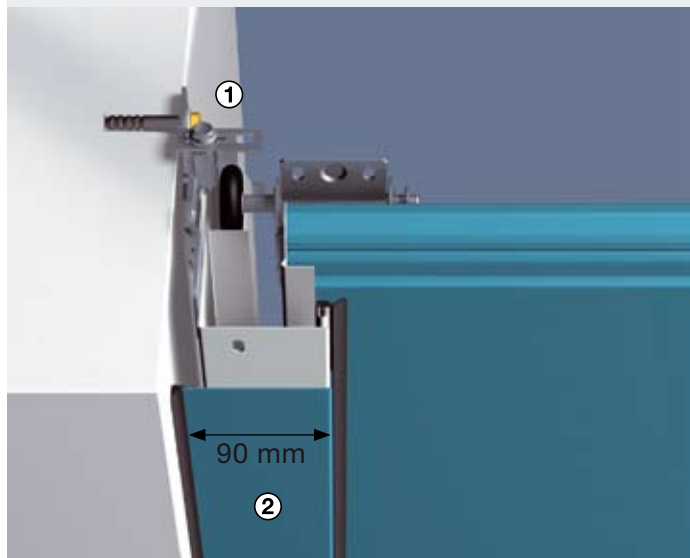
Situația constructivă

Garajul dispune de pereți pereți netezi fără alte obstacole laterale.



Soluția

Ușa secțională se comandă astfel încât să se potrivească exact în golul ușii. Fixarea de peretele lateral se realizează prin intermediul ancorelor speciale ①. Măștile opționale ale șinelor ②, cu o lățime de 90 mm, acoperă partea vizibilă a acestora, inclusiv găurile de montaj. Un cordon elastic de silicon va etanșa golul de îmbinare dintre peretele lateral și măștile șinelor.



Avantajele pe scurt

- Nu este nevoie de construcții auxiliare suplimentare, economisiți astfel timp și costuri de montaj.
- Ancorele speciale nivelează neregularitățile din perete prin reglările flexibile, astfel șina de culisare poate fi montată pe pereții laterali, în funcție de fiecare situație constructivă.
- Profilele de acoperire a ramelor sunt asemănătoare ca aspect cu blatul ușii și se livrează pentru toate suprafețele și culorile, acest fapt contribuind la un aspect armonios al ușii.

Montaj în gol, cu distanță mai mare până la perete


Situația constructivă

Garajul dispune de pereți netezi fără alte obstacole laterale.



Soluția

În gol se poate monta o ușă de dimensiuni standard sau de modernizare. Fixarea șinelor ușii de peretele lateral se realizează prin intermediul unor ancore speciale ①. Golul rămas între peretele lateral și șinele ușii (max. 35 mm) se acoperă cu ajutorul setului de rame de mascare ③. Partea vizibilă a șinelor ușii secționale trebuie asortată, cu măști opționale de 55 mm lățime ale șinei ②, cu culoarea și textura suprafeței blatului ușii și ale ramei de mascare.



Avantajele pe scurt

- Montajul ușilor secționale este posibil pentru dimensiuni standard și de modernizare.
- Ancorele speciale nivelează neregularitățile din perete prin reglările flexibile, astfel șina de culisare poate fi montată pe pereții laterali, în funcție de fiecare situație constructivă.
- Acoperirea flexibilă a golului dintre ramă și peretele garajului cu reglare optimă la fața locului.
- Ramele de mascare și măștile de acoperire a ramelor sunt asemănătoare ca aspect cu blatul ușii și se livrează în toate suprafețele și culorile, acest fapt contribuind la un aspect armonios al ușii.
- Setul de rame de mascare se livrează complet, cu mască, capace și materiale de fixare.

Variante de uși pentru montajul în fața deschiderii, la garajele prefabricate din beton


Situația constructivă

Garajul prefabricat din beton dispune, prin construcție, de o deschidere principală conică și, eventual, de spații laterale conice.



Soluția

Șina specială a ușii, cu ancorele speciale gata montate ④ și cu măștile aferente ⑤, se fixează de peretele lateral sau de spațiile conice laterale. Mască lată a șinei ⑤ acoperă golul existent între aceasta și deschidere.



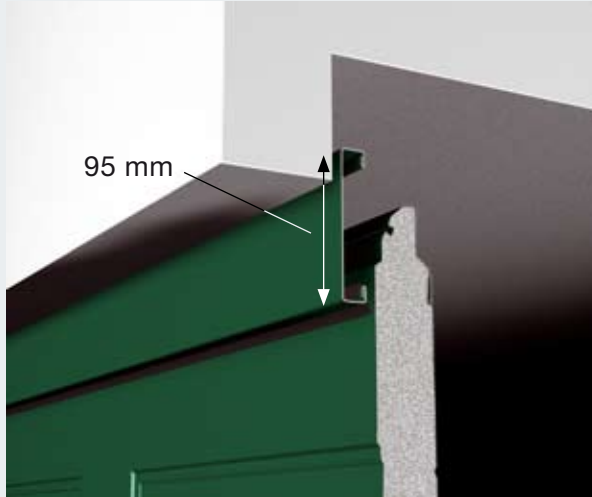
Avantajele pe scurt

- Special pentru garaje prefabricate din beton
- Montaj rapid la fața locului mulțumită elementelor laterale gata montate
- Ancorele speciale nivelează neregularitățile din perete prin reglările flexibile, astfel șina de culisare poate fi montată pe pereții laterali, în funcție de fiecare situație constructivă.
- Mascarea perfectă a șinei și a peretelui și imaginea identică cu cea a blatului de ușă asigură un aspect armonios al ușii.
- Suprafața Woodgrain - disponibilă în toate culorile.

În zona buiandrugului ușii secționale pentru garaje, firma Hörmann vă oferă posibilități diverse și estetice de acoperire a golului dintre traversa de etanșare și buiandrug.


Montaj în spatele golului cu buiandrug de dimensiuni reduse

Panoul de mascare superior este asemănător ca aspect cu blatul ușii din construcție.



Montaj în deschidere cu un gol până la tavan

Golul dintre tavan și masca buiandrugului se acoperă perfect cu setul de rame de mascare.



Montaj în deschidere cu un gol mai mare până la tavan

Un panou de mascare cu aspect asemănător blatului ușii, cu perete dublu, acoperă golul dintre tavan și panoul superior de mascare.



Montajul în fața deschiderii, la garajele prefabricate din beton

Masca buiandrugului, dimensionată special pentru acest montaj, acoperă perfect zona buiandrugului deschiderii.



O închidere perfectă

Mascare potrivită la buiandrug

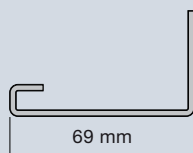
Aspectul panourilor de mascare pentru ușile de garaj secționale Hörmann sunt mereu în aceeași nuanță cu ușa. Pentru situații de montaj speciale vi se oferă soluții individuale pentru un aspect armonios al ușii.

Accesorii



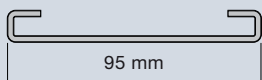
Set de măști de renovare

Prin ramele de mascare pentru renovări, se acoperă foarte curat muchiile de zid deteriorate în zona buiandrugului și a peretelui. Livrarea cuprinde un set de 3 rame (fiecare cu o lungime de 3 m) potrivite ca aspect cu ușa, în toate texturile și culorile.




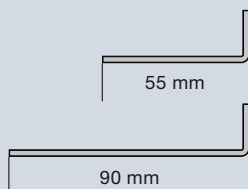
Set de panouri

Acest set constă din panouri, capace și material de fixare. Cu el puteți acoperi în mod flexibil golul rămas până la peretele garajului (max. 35 mm). Vi se livrează setul care se potrivește blatului dumneavoastră de ușă, cu culoarea și tipul de suprafață corespunzătoare.



Profile de acoperire ramă

Partea vizibilă a șinei de culisare se va sorta prin intermediul profilului de mascare cu o lățime de 55 mm respectiv 90 mm la nuanța de culoare și la textura blatului ușii.



Aspect asemănător

Hörmann livrează setul de panouri de mascare pentru renovare, setul de rame de mascare și măștile de acoperire a ramelor în toate culorile și texturile care se potrivesc cu aspectul ușii.




Ancora specială flexibilă



Distanță minimă de la perete



Distanță maximă de la perete (35 mm)



Perete lateral oblic și inegal

Fixarea universală a șinei de culisare

Prin intermediul ancorei speciale de la firma Hörmann se poate fixa șina de culisare a ușii secționale de peretele lateral al garajului. Dnivelările pereților pot fi preluate simplu iar peretele rămâne intact.

Hörmann: Calitate fără compromisuri



Hörmann KG Amshausen



Hörmann KG Antriebstechnik



Hörmann KG Brandis



Hörmann KG Brockhagen



Hörmann KG Dissen



Hörmann KG Eckelhausen



Hörmann KG Freisen



Hörmann KG Ichtershhausen



Hörmann KG Werne



Hörmann Genk NV, Belgia



Hörmann Alkmaar B.V., Olanda



Hörmann Legnica Sp. z o.o., Polonia



Hörmann Beijing, China



Hörmann Tianjin, China



Hörmann LLC, Montgomery IL, SUA



Hörmann Flexon, Leetsdale PA, SUA

Ca unic producător pe piața internațională grupul HÖRMANN oferă toate elementele de construcție importante dintr-o singură sursă. Ele sunt produse în fabrici specializate cu o tehnologie de fabricație de ultimă oră. Prin rețeaua sa de distribuție și service în Europa, precum și prezența sa în SUA și China, Hörmann este puternicul dumneavoastră partener internațional în domeniul elementelor de construcții, cu o calitate fără compromisuri.

UȘI DE GARAJ

AȚIONĂRI

UȘI INDUSTRIALE

TEHNICA DE ÎNCĂRCARE

UȘI

TOCURI

